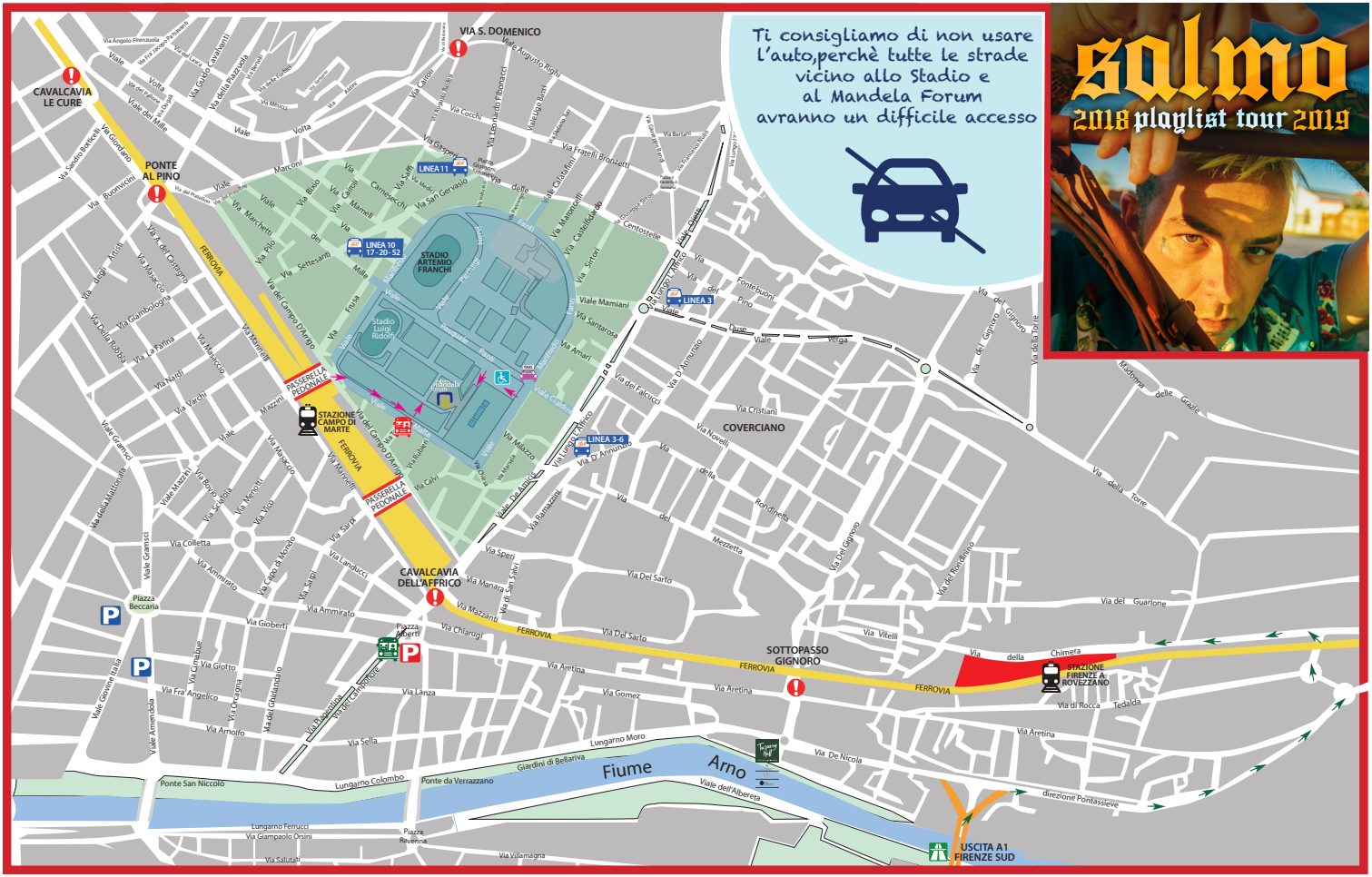














Domenica 10 marzo, dato l'alto afflusso di persone, dovuto alla concomitanza tra la partita della A.C.Fiorentina allo Stadio A. Franchi e del concerto al Mandela Forum di "Salmo", l'area del Campo di Marte sarà interessata da traffico molto intenso. Inoltre, nella zona dello stadio e nei dintorni, non sono disponibili grandi aree destinate al parcheggio di tutti i veicoli privati, pertanto si sconsiglia vivamente l'utilizzo dell'auto come mezzo per raggiungere i due eventi.



-  Con questo simbolo sono indicati i colli di bottiglia (ovvero le strettoie) dove si blocca abitualmente la circolazione. L'utilizzo dell'auto privata contribuisce ulteriormente a congestionare il traffico e a rendere difficile il parcheggio, quindi vi consigliamo di parcheggiare nelle strutture indicate in pianta ed di utilizzare i mezzi pubblici, i bus navetta, il treno o le due passerelle pedonali, se vi trovate dalla parte opposta della ferrovia rispetto allo Stadio.
-  A chi proviene dall'area urbana si consiglia di raggiungere l'area dello Stadio utilizzando i mezzi pubblici. Il servizio di trasporto pubblico urbano sarà potenziato e sarà attivo anche all'uscita del concerto. Le linee che raggiungono la zona Stadio/Mandela Forum sono:
 - 3 GAVINANA - CURE - 6 SOFFIANO
 - 10 SETTIGNANO - STADIO - SAN MARCO
 - 17 CASCINE - S.M.NOVELLA - STADIO
 - S.M.NOVELLA - STADIO
 - 11 GALLUZZO - S.M.NOVELLA - STADIO
 - 20 CAREGGI - SAN MARCO - STADIO - GIGNORO
 a cui si aggiunge la linea straordinaria 52 dalla Stazione Santa Maria Novella allo Stadio.
-  **Parcheggio Disabili:** in piazza Berlinguer, in prossimità del Mandela Forum. **SOLO con permesso.**
-  **Area di traffico intenso:** è consigliabile limitare l'uso dei mezzi privati a favore dei mezzi pubblici.
-  **Area di massimo afflusso:** in buona parte pedonalizzata.
-  **AUTO - percorso di arrivo:** in via della Chimera si trova il parcheggio **GRATUITO** dedicato al concerto.
-  **AUTO - parcheggio GRATUITO:** riservato agli spettatori del concerto di Salmo. Da qui si potrà raggiungere il forum col **TRENO**.
-  **TRENO "NAVETTA":** tra le ore 14:25 e le 20:25 sarà possibile usare 11 treni di linea partendo dalla Stazione di Firenze Rovezzano per raggiungere quella di Campo di Marte. Al termine del concerto (ore 00:15) TRENITALIA ha previsto un treno straordinario per il ritorno al parcheggio (00:22), con proseguimento fino a Compiobbi (00:34), Sieci (00:41) e Pontassieve (00:50). Nella pagina a seguire gli orari delle fermate straordinarie dalla Stazione di Firenze Rovezzano a quella di Campo di Marte.
-  **AUTO - parcheggio a pagamento:** anche con pagamento tramite telepass. Non sono riservati posti per il concerto, quindi la disponibilità è fino ad esaurimento. Da qui, si potrà raggiungere il concerto con **BUS NAVETTA** o a piedi in 15 minuti.
-  **BUS NAVETTA - partenza:** LINEA fornirà il servizio (dalle ore 16 alle 21:15) dal parcheggio di piazza Alberti al Mandela Forum in servizio dalle ore 16.
-  **BUS NAVETTA - arrivo:** in viale Malta, nei pressi dell'ingresso posteriore del Mandela Forum. A fine concerto, nello stesso punto sarà possibile prendere il bus per il **ritorno** verso il parcheggio o a piedi in 15 minuti.
-  **Percorso pedonale** dalla Stazione Campo di Marte al concerto.

TRENI

Orari da Rovezzano a Campo di Marte

PARTENZA

Rovezzano ore 14.25
Rovezzano ore 14.50
Rovezzano ore 15.25
Rovezzano ore 16.25
Rovezzano ore 16.50
Rovezzano ore 17.25
Rovezzano ore 18.25
Rovezzano ore 18.50
Rovezzano ore 19.25
Rovezzano ore 19.50
Rovezzano ore 20.25

ARRIVO

Campo Marte ore 14.29
Campo Marte ore 14.54
Campo Marte ore 15.29
Campo Marte ore 16.29
Campo Marte ore 16.54
Campo Marte ore 17.29
Campo Marte ore 18.29
Campo Marte ore 18.54
Campo Marte ore 19.29
Campo Marte ore 19.54
Campo Marte ore 20.29

AL CONCERTO IN TRAMVIA

Chi arriva in auto dalla superstrada Firenze-Pisa-Livorno e dall'Autostrada A1 può utilizzare il **parcheggio scambiatore Villa Costanza** in prossimità della fermata Villa Costanza della Linea 1 Tramvia, a Scandicci.

Vi si accede dall'autostrada A1 - sia da nord che da sud - tra i caselli di Firenze Scandicci e Firenze Impruneta.

Da qui, con la **Linea T1 della Tramvia** raggiungere la stazione ferroviaria Santa Maria Novella e utilizzare i numerosi treni che la collegano con la stazione Firenze Campo Marte.

Ultima corsa Tramvia Linea T1 da stazione SMN a Villa Costanza ore 24,31.

Altra soluzione per chi arriva in auto è il **parcheggio dell'aeroporto Amerigo Vespucci**, all'uscita Firenze Nord dell'autostrada (A1 e A11 Firenze Mare).

Da qui, con la **Linea T2 Tramvia** raggiungere la stazione ferroviaria Santa Maria Novella e utilizzare i numerosi treni che la collegano con la stazione Firenze Campo Marte.

Ultima corsa Tramvia Linea T2 da stazione SMN ad Aeroporto ore 24,27.

